


# Termómetro Ciudadano

Mayo - Junio



IMAGINACION  
CONSULTORES

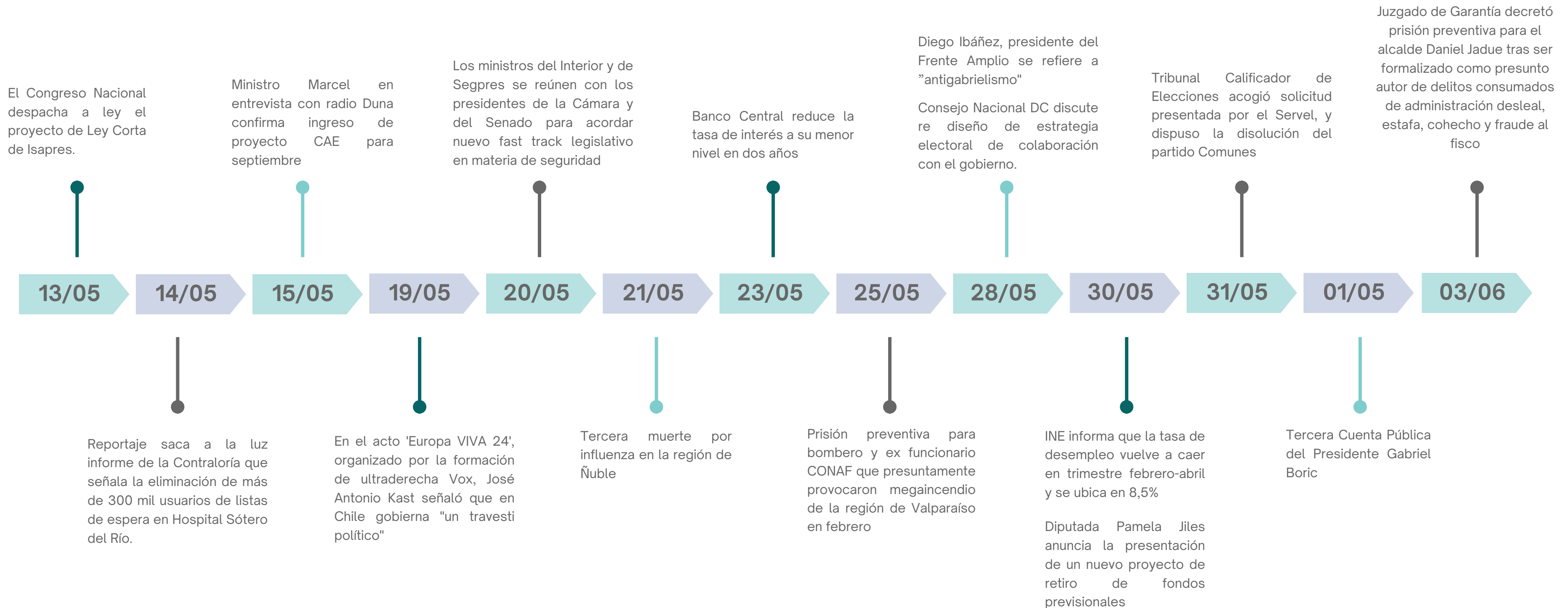




## Presentación

Permanentemente nos hablan de que nuestra elite política se encuentra polarizada, también nos han dicho que esto no ocurre igual en las personas, pero ¿es eso cierto? Esa es la pregunta que intentamos contestar en la encuesta "Termómetro Ciudadano" de Imaginación – Asuntos Públicos. En ella medimos la denominada polarización afectiva, un fenómeno que está siendo objeto de estudio y es la respuesta al éxito de Trump, Bolsonaro y otros líderes en Europa Occidental.

# Contexto político y económico del trabajo de campo



# Metodología

## Diseño de investigación

Cuantitativo, por intermedio de un panel representativo a nivel nacional.

## Población

Hombres y mujeres mayores de 18 años, pertenecientes a los grupos socioeconómicos C1, C2, C3, y DE, y las diferentes zonas norte, centro, RM y sur.

## Diseño de muestra

Diseño muestral no probabilístico. La muestra total fue de 1.086 casos, con una tasa de respuesta de 4.18%. La muestra fue ponderada acorde al peso real de los segmentos Zona, Edad y Género.

## Selección muestral

Selección en base a un panel online provisto por la empresa Opinando Online ([www.opinandoonline.com](http://www.opinandoonline.com))

## Margen de error


El margen de error muestral fue de +- 3,03% con los supuestos de aleatoriedad simple y nivel de confianza del 95%.

## Trabajo de campo

Encuesta online realizada entre los días 16 de mayo y 5 de junio 2024

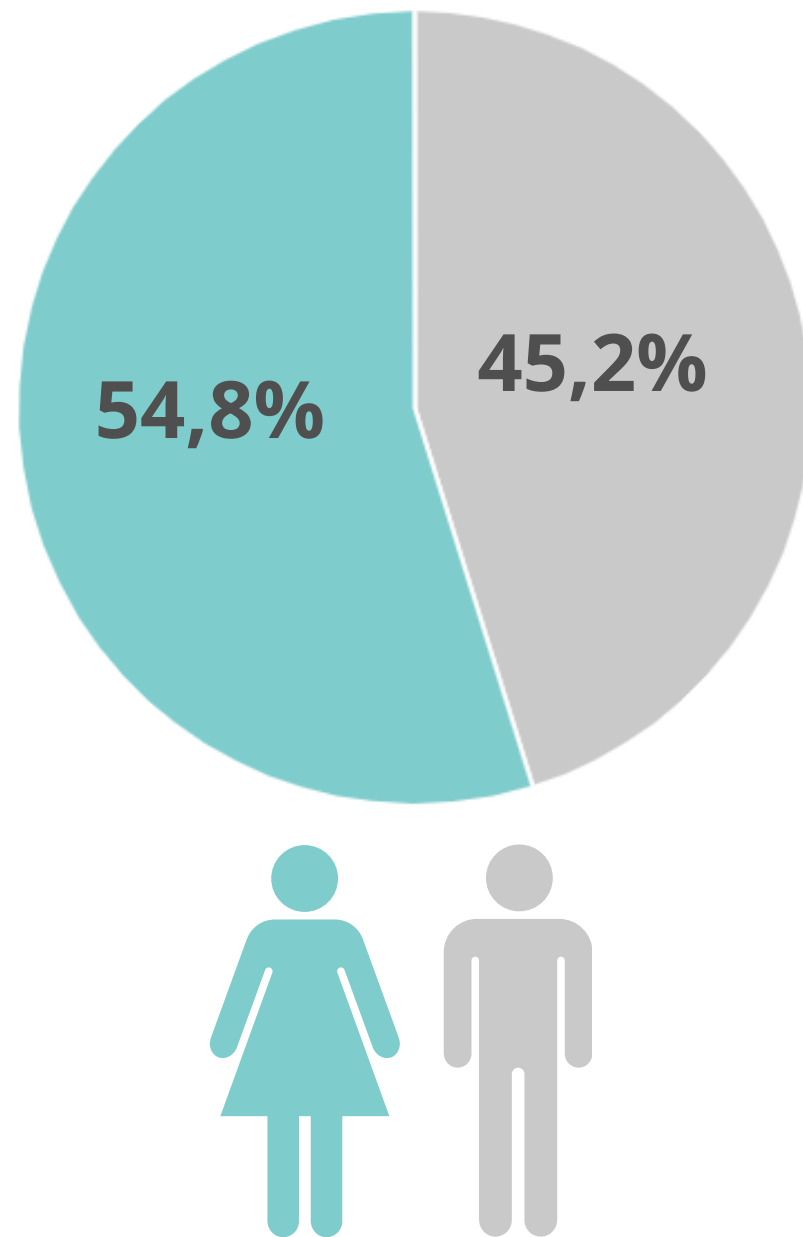
## Financiamiento

Estudio elaborado y financiado en su totalidad por Imaginacion Chile.

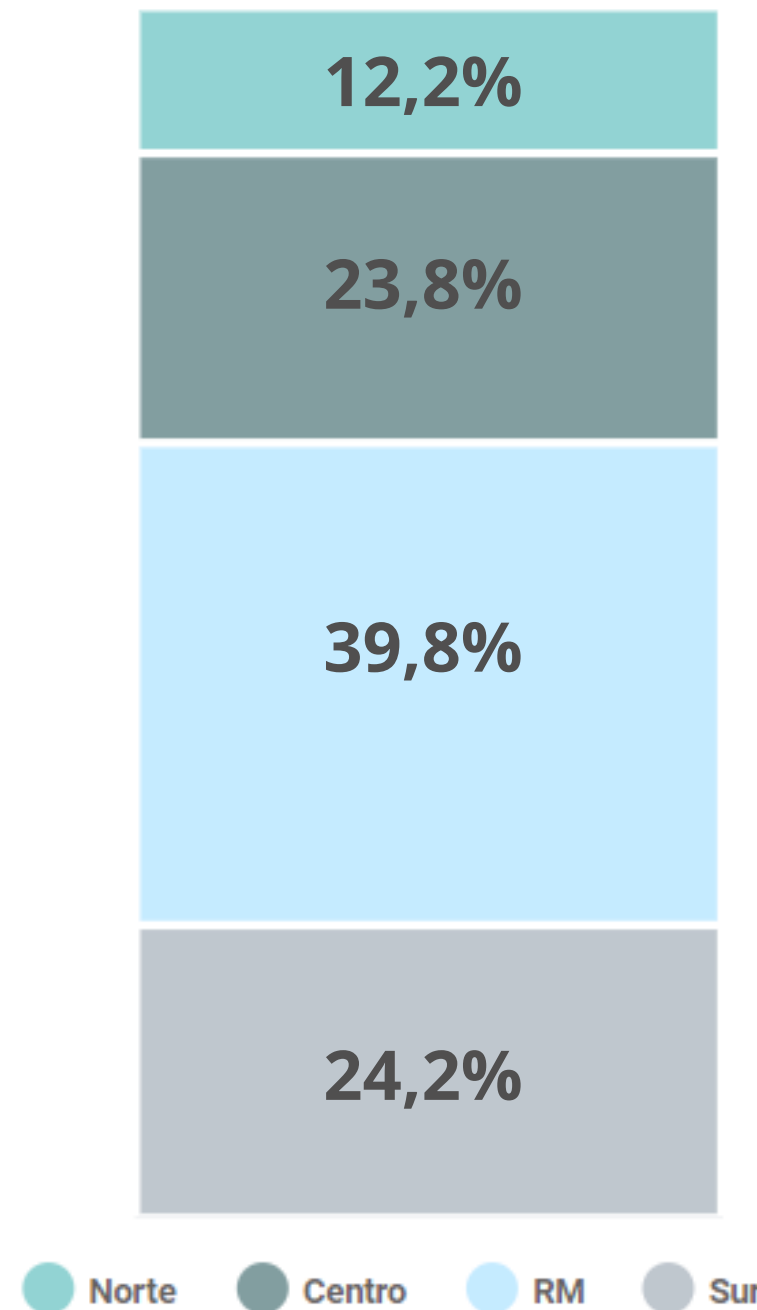


# Perfil de ponderación

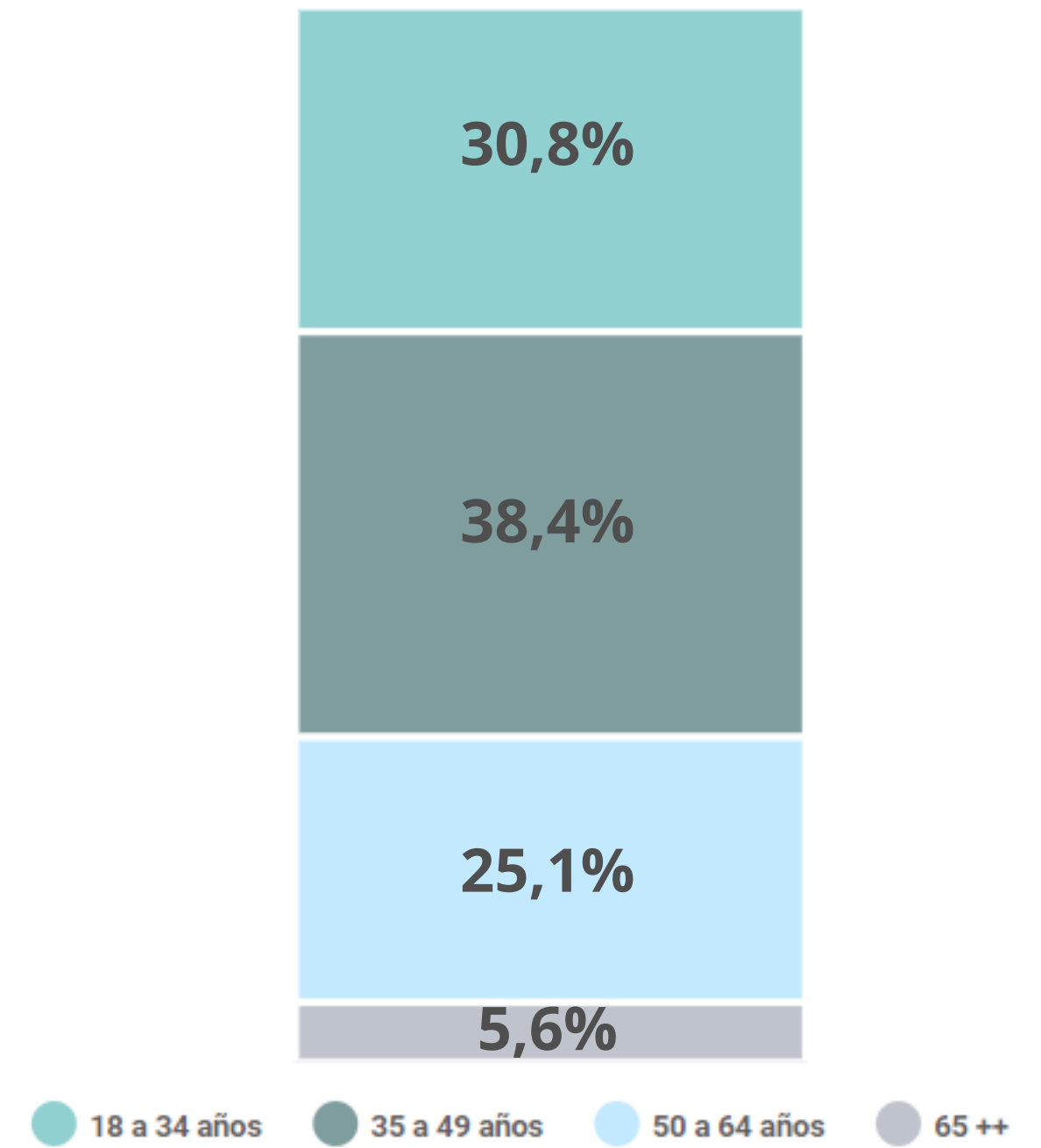
## Género



## Zona



## Edad

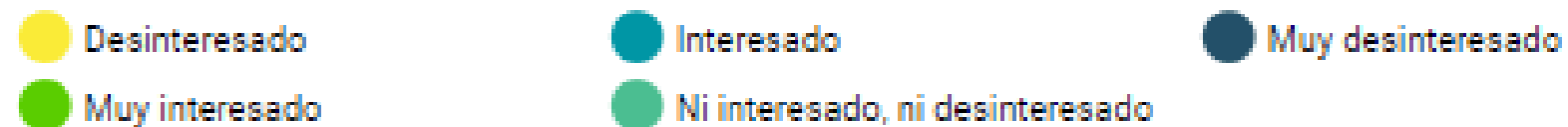
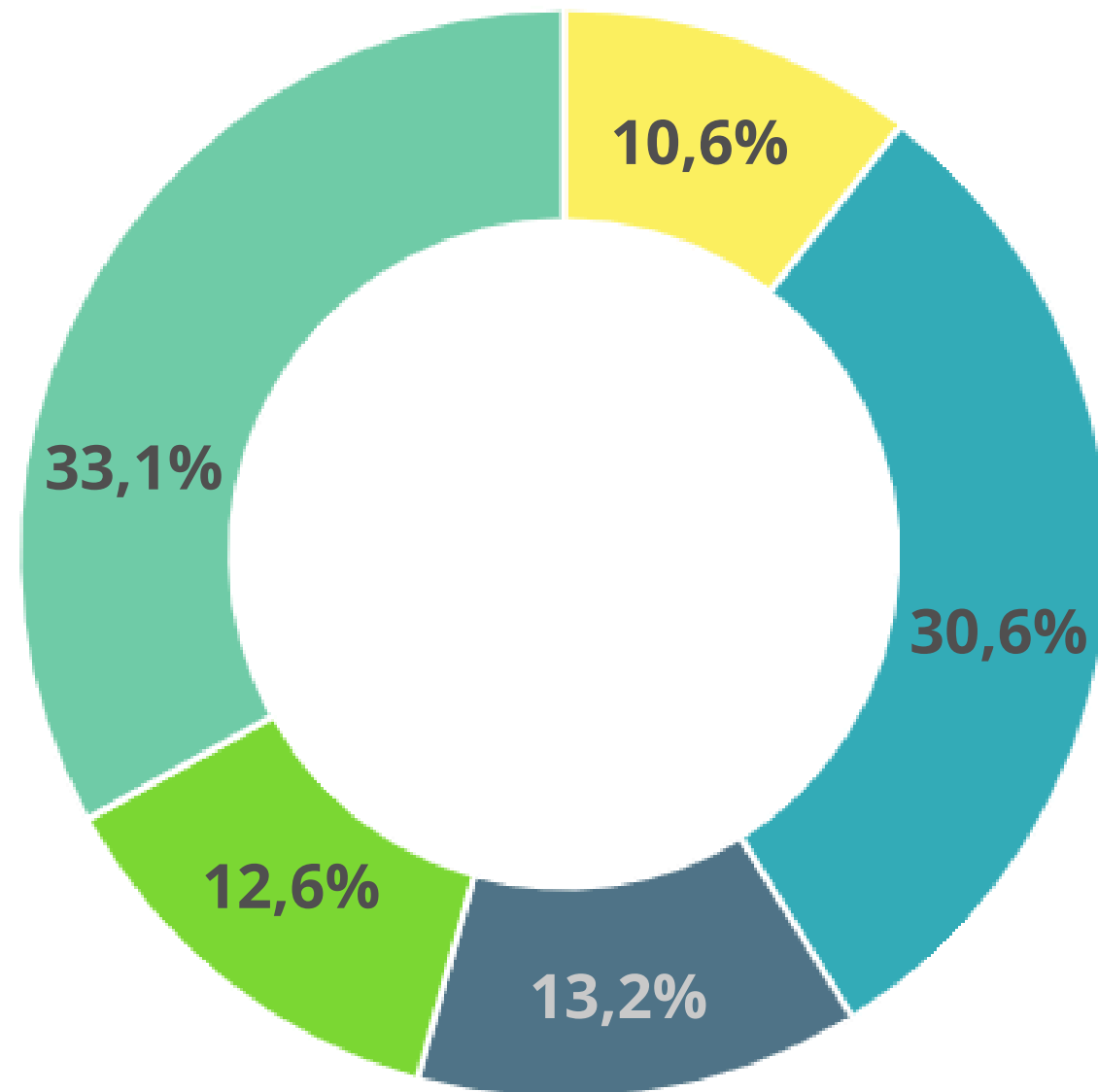


- Ponderación en base al peso real de los estratos a partir de información de Sistema Nacional de Información Municipal (SINIM) y estimaciones del Instituto Nacional de Estadísticas (INE).
- Datos expresados en porcentajes (%). Sobre la base del total de encuestas.

# Perfil político

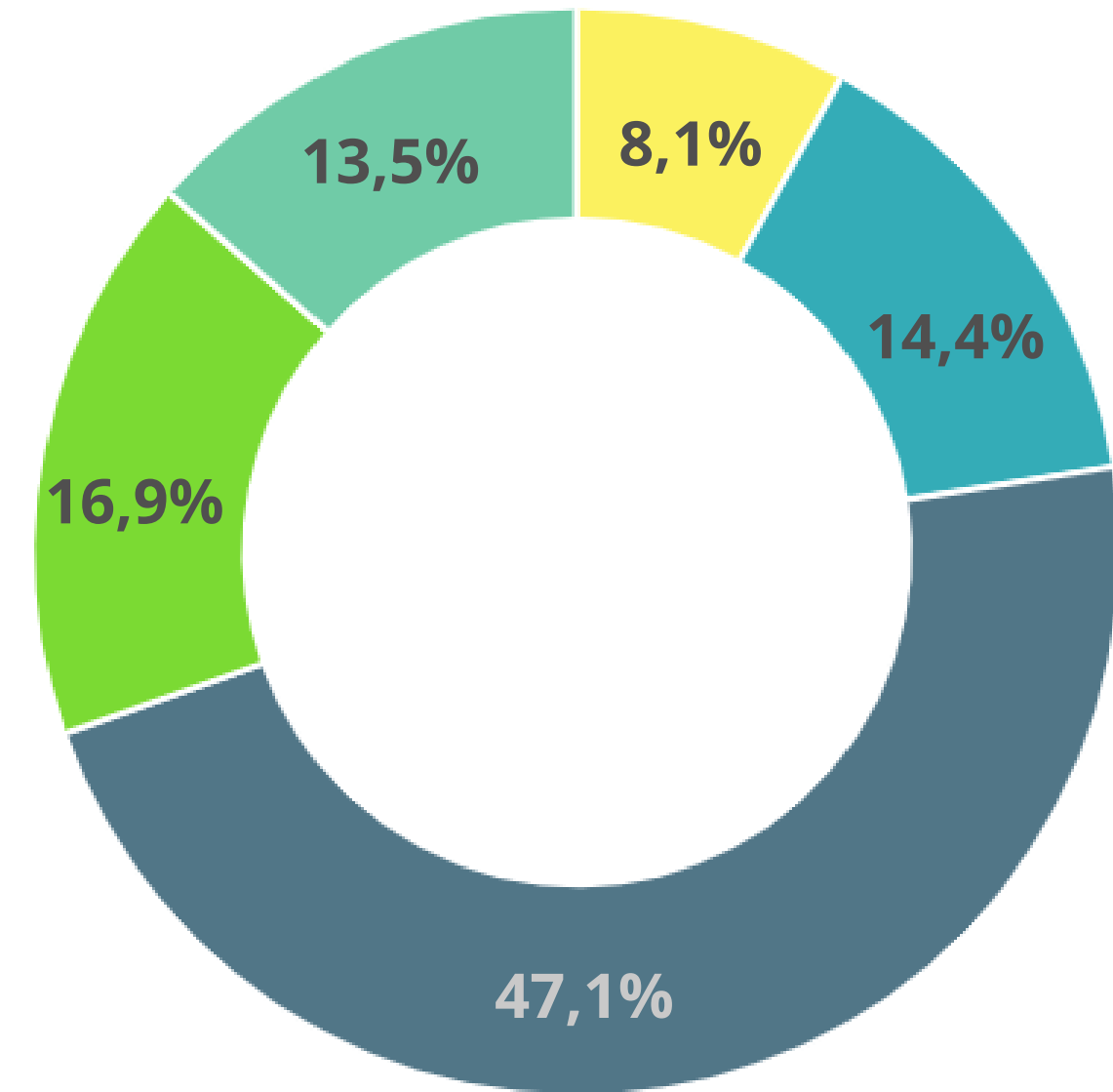
## Interés en política

En una escala del 1 al 5, donde 1 es "muy desinteresado" y 5 es "muy interesado", ¿Qué tan interesado está usted en la política?



## Postura ideológica

En una escala del 1 a 10 según tu postura ideológica, donde 1 es izquierda y 10 es derecha, ¿en qué lugar se posiciona usted?



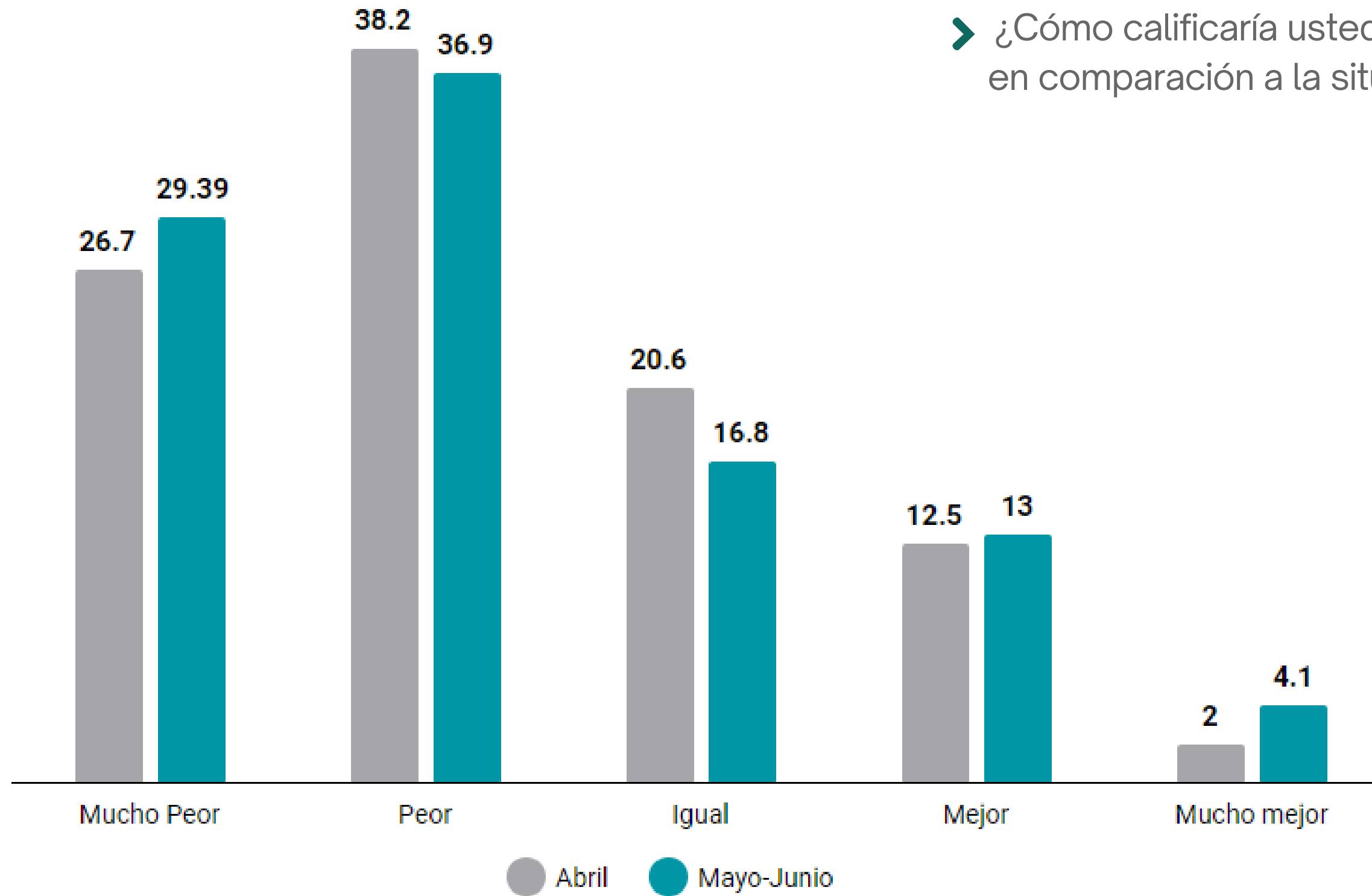
• Datos expresados en porcentajes (%). Sobre la base del total de encuestas.



# Síntesis de resultados Mayo - Junio 2024

# Percepción económica

➤ ¿Cómo calificaría usted la situación económica actual de Chile, en comparación a la situación económica del país hace 6 años?



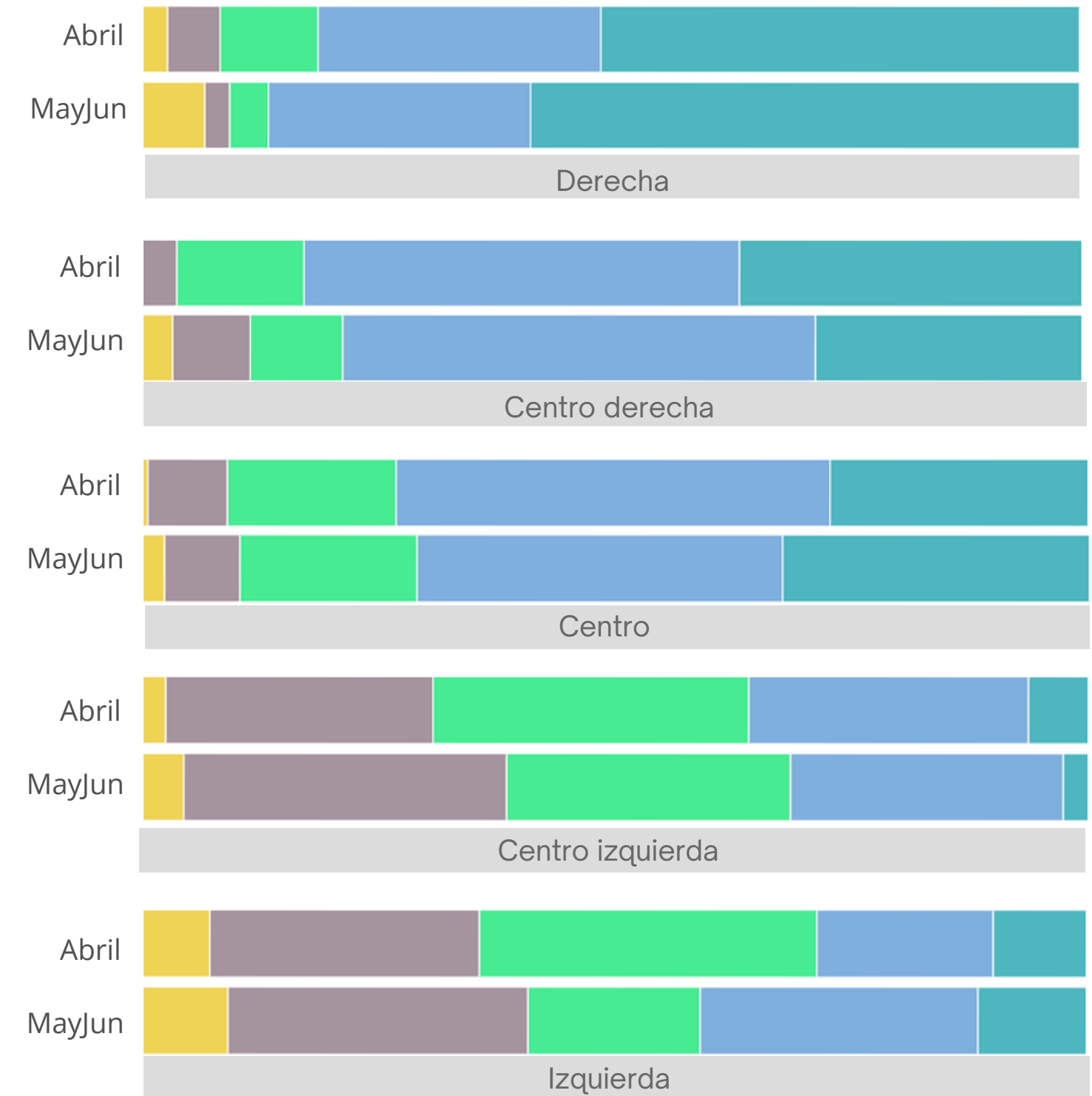
• Datos expresados en porcentajes (%). Sobre la base del total de encuestas.



# Percepción económica

➤ ¿Cómo calificaría usted la situación económica actual de Chile, en comparación a la situación económica del país hace 6 años?

	Mucho mejor		Mejor		Igual		Peor		Mucho peor	
	Abril	May/Jun	Abril	May/Jun	Abril	May/Jun	Abril	May/Jun	Abril	May/Jun
Izquierda	7.3	9.1	28.5	31.8	35.8	18.2	18.7	29.5	9.8	11.4
Centro Izquierda	2.5	4.5	28.3	34	33.3	30.1	29.6	28.8	6.3	2.6
Centro	1	2.5	8.3	8	17.8	18.6	45.6	38.5	27.2	32.4
Centro derecha	0	3.3	3.7	8.2	13.6	9.8	46.3	50.3	36.4	28.4
Derecha	2.8	6.8	5.6	2.7	10.5	4.1	30.1	27.9	51	58.5

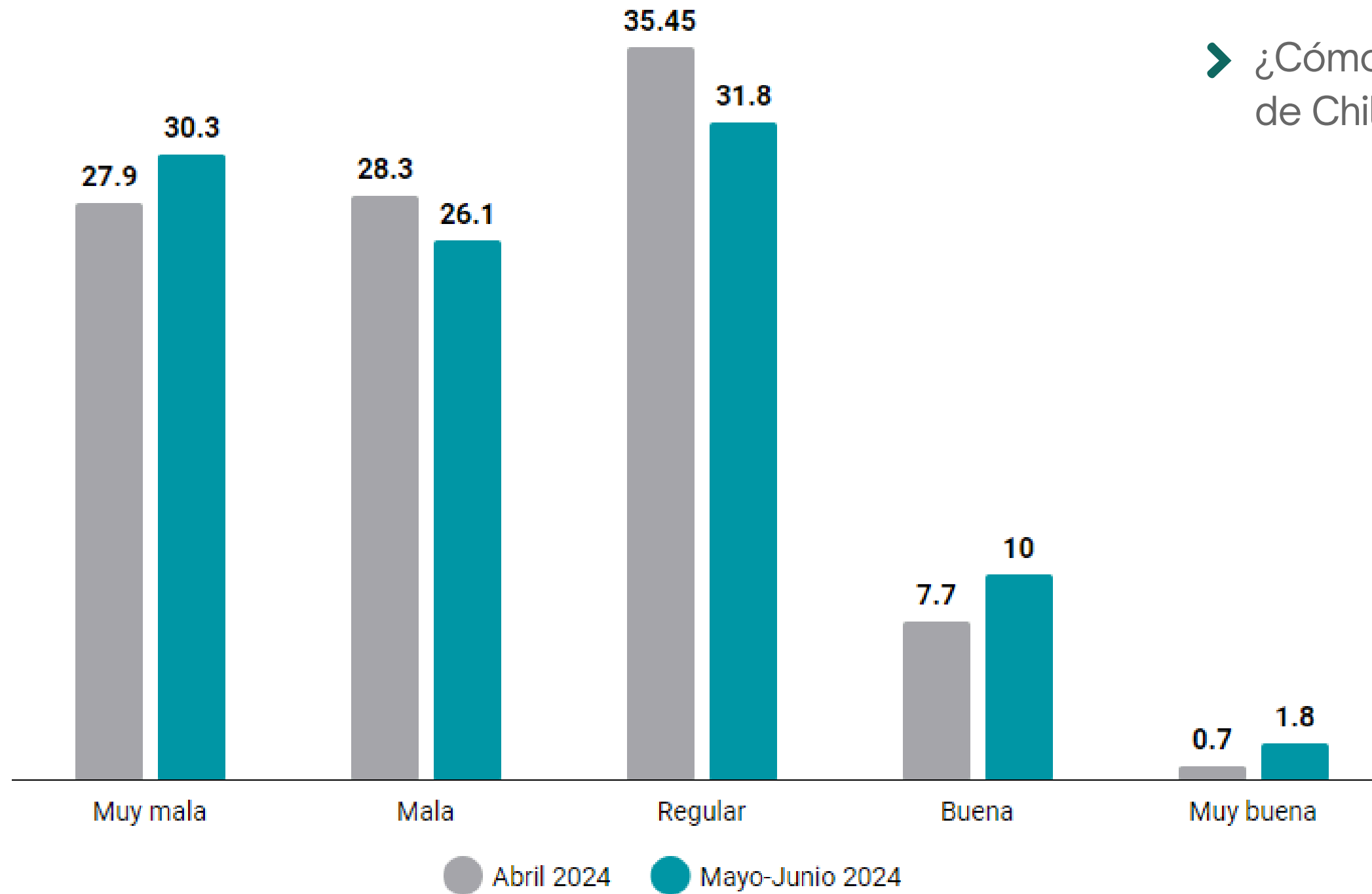


● Mucho mejor ● Mejor ● Igual ● Peor ● Mucho Peor

• Datos expresados en porcentajes (%). Sobre la base del total de encuestas.

# Percepción política

➤ ¿Cómo calificaría usted la situación política actual de Chile?

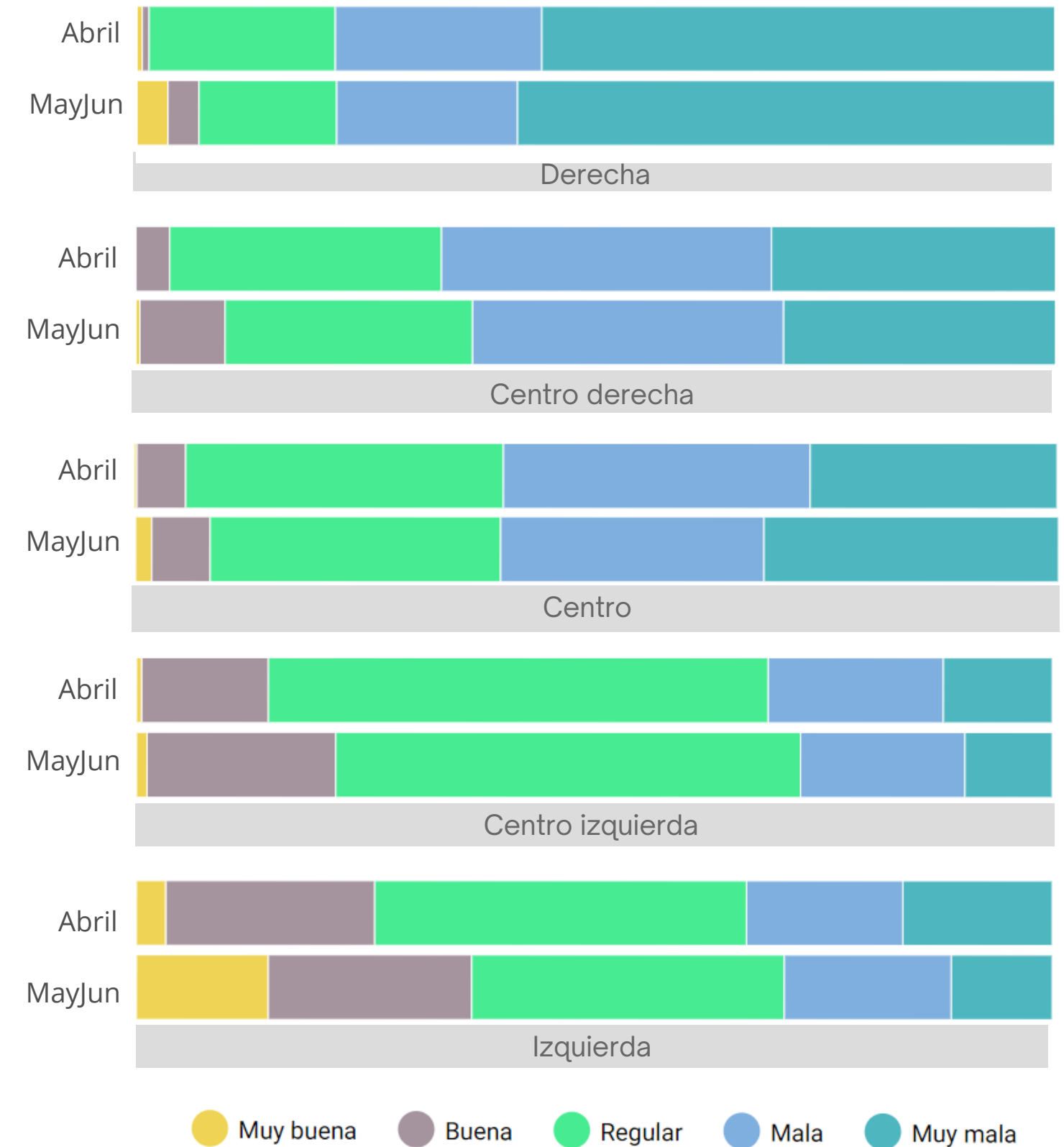


• Datos expresados en porcentajes (%). Sobre la base del total de encuestas.

# Percepción política

➤ ¿Cómo calificaría usted la situación política actual de Chile?

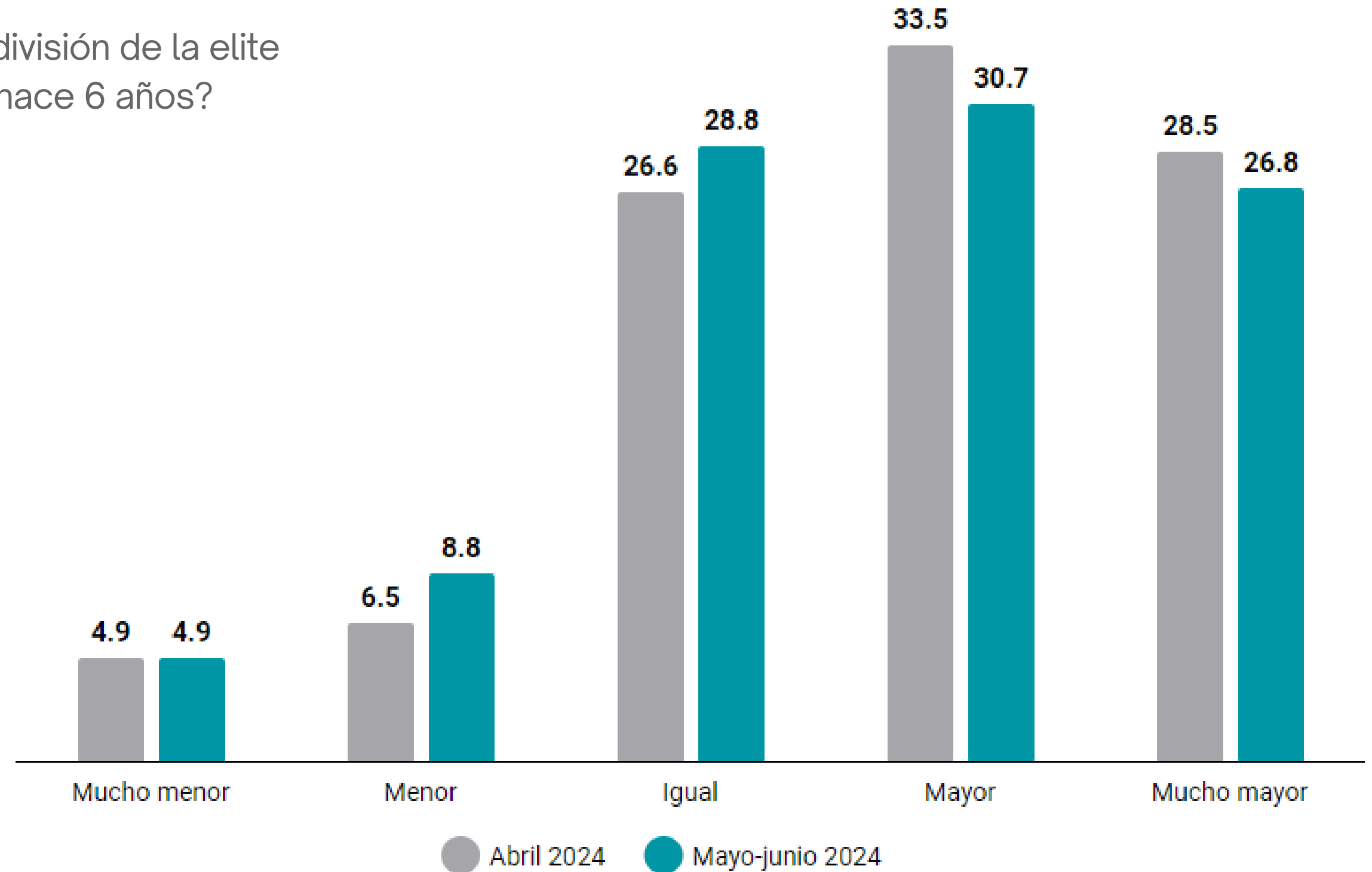
	Muy buena		Buena		Regular		Mala		Muy Mala	
	Abril	May/Jun	Abril	May/Ju	Abril	May/Jun	Abril	May/Jun	Abril	May/Jun
Izquierda	3.3	3.4	22.8	25	40.7	38.6	17.1	20.5	16.3	12.5
Centro Izquierda	0.6	1.3	13.8	20.5	54.1	50.6	19.	17.9	11.9	9.6
Centro	0.4	1.8	5.3	6.4	34.3	31,4	33.3	28.5	26.8	31.8
Centro derecha	0	0.5	3.7	9.3	29.6	26.8	35.8	33.9	30.9	29.5
Derecha	0.7	3.4	0.7	3.4	20.3	15	22.4	19.7	55.9	58.55



• Datos expresados en porcentajes (%). Sobre la base del total de encuestas.

# Percepción sobre la división de la elite política

➤ ¿Cómo calificaría usted el nivel de división de la elite política en Chile en comparación a hace 6 años?

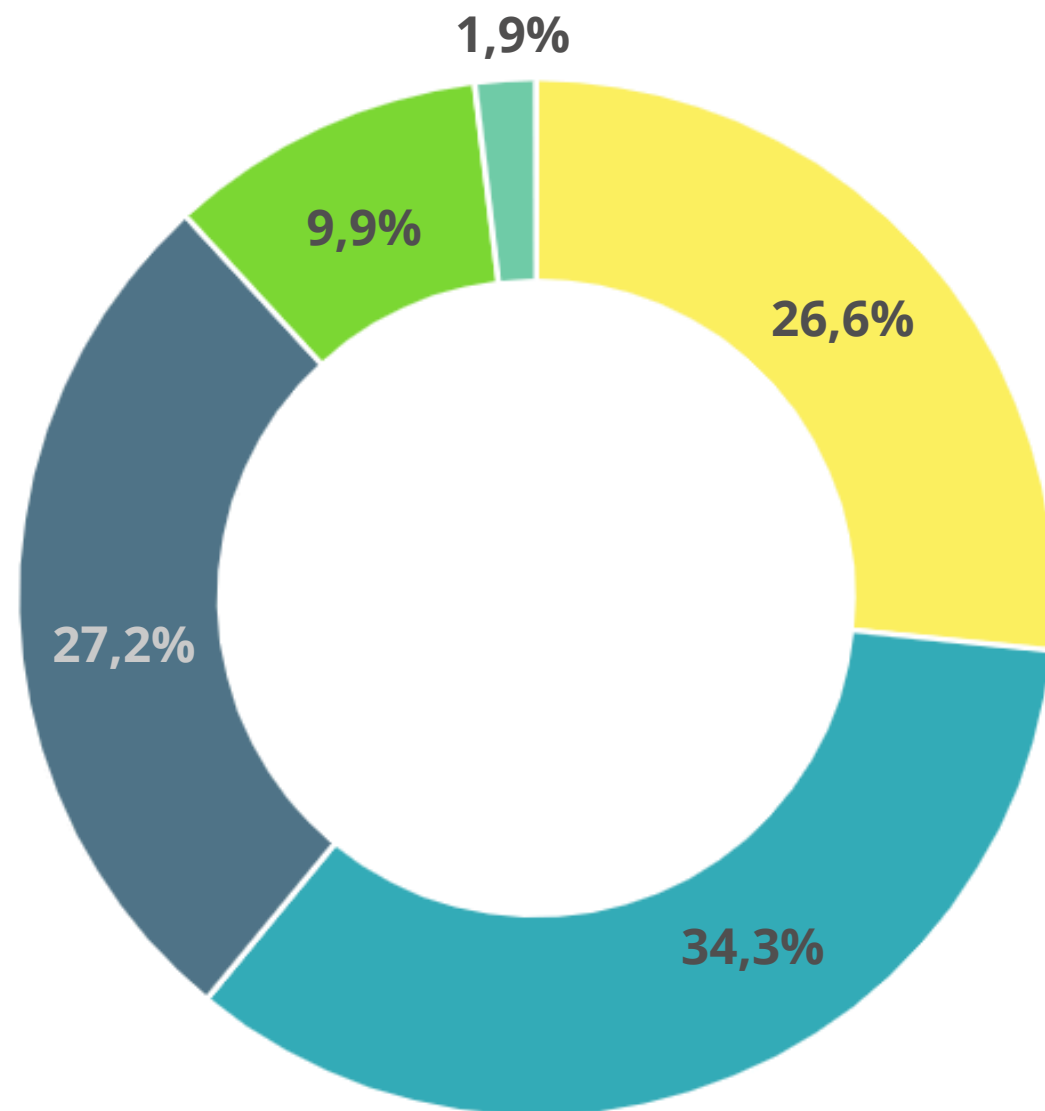


• Datos expresados en porcentajes (%). Sobre la base del total de encuestas.

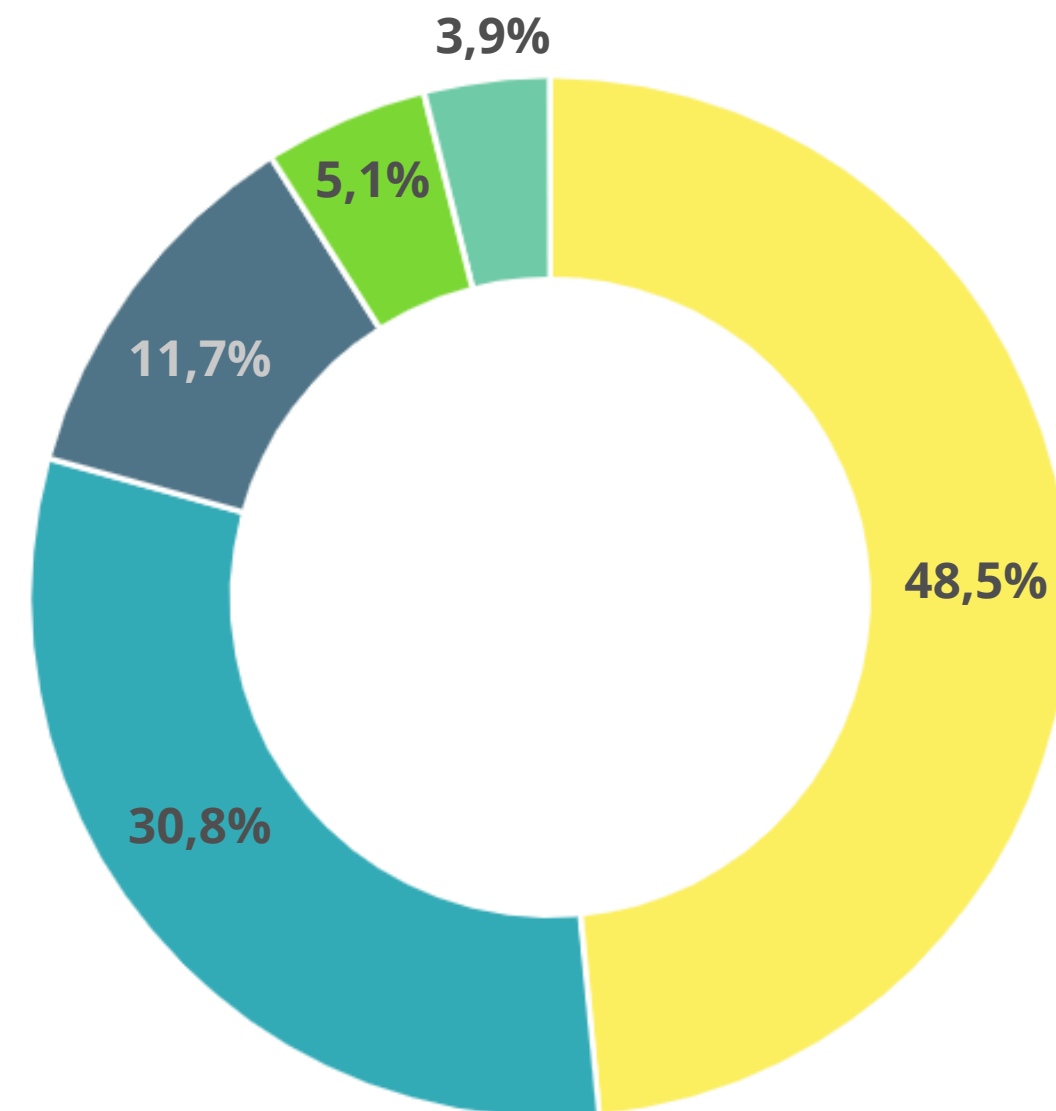
# Percepción de seguridad

➤ Con respecto a la seguridad ciudadana. Usted diría que Chile es un país: \_\_\_\_\_ para vivir

➤ ¿Cómo diría usted que se ha comportado la sensación de inseguridad en Chile en comparación a hace 6 años?



● Muy inseguro 
 ● Inseguro 
 ● Ni seguro ni inseguro 
 ● Seguro 
 ● Muy Seguro



● Aumentó mucho 
 ● Aumentó 
 ● Se ha mantenido igual 
 ● Disminuyó 
 ● Disminuyó mucho

• Datos expresados en porcentajes (%). Sobre la base del total de encuestas.

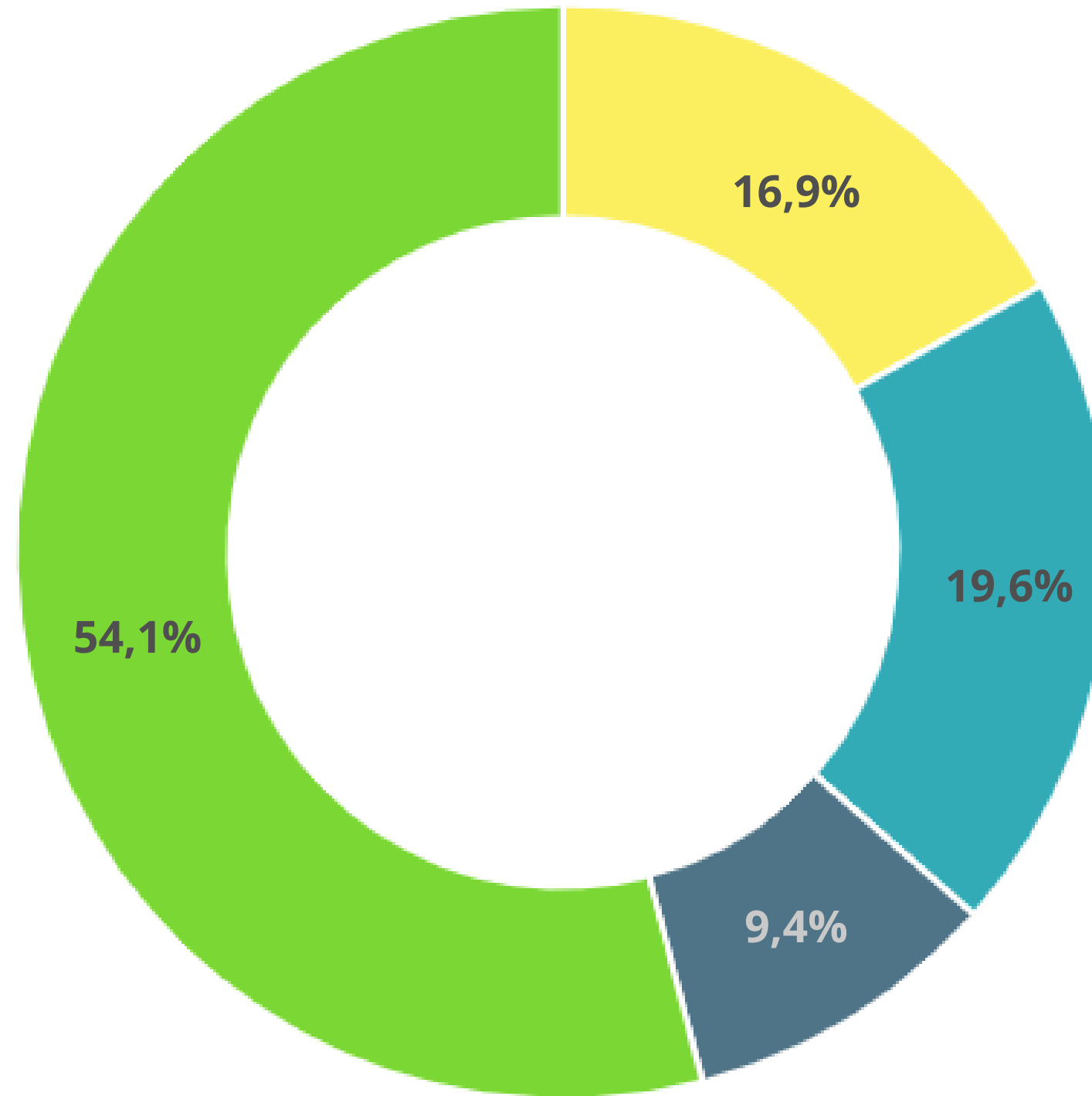
# Percepción de seguridad

Acciones para mejorar la Seguridad	
Cumplimiento efectivo de penas asignadas	64.2
Dotar a las policías de mayores atribuciones en cuanto al uso de la fuerza	50.1
La creación de cárceles de máxima seguridad	40.1
Modernizar el Sistema de Inteligencia del Estado	37.1
La creación de un nuevo Ministerio de Seguridad Pública	28.9
Avanzar en la categorización legal de actos terroristas	23.6
Resguardar la infraestructura crítica del país	16.4
Otra	8.1

Razones del aumento en la inseguridad	
Falta de control en las fronteras	69.7
Incapacidad en el cumplimiento efectivo de penas asignadas	67.4
Inacción del Congreso Nacional	37.4
Inacción de las policías	26.8
El desempleo	18.3
Desigualdad	17.5
Otra	5.5

- Datos expresados en porcentajes (%). Sobre la base del total de encuestas. La pregunta permitía marcar hasta 3 opciones

# Figura de Gabriel Boric



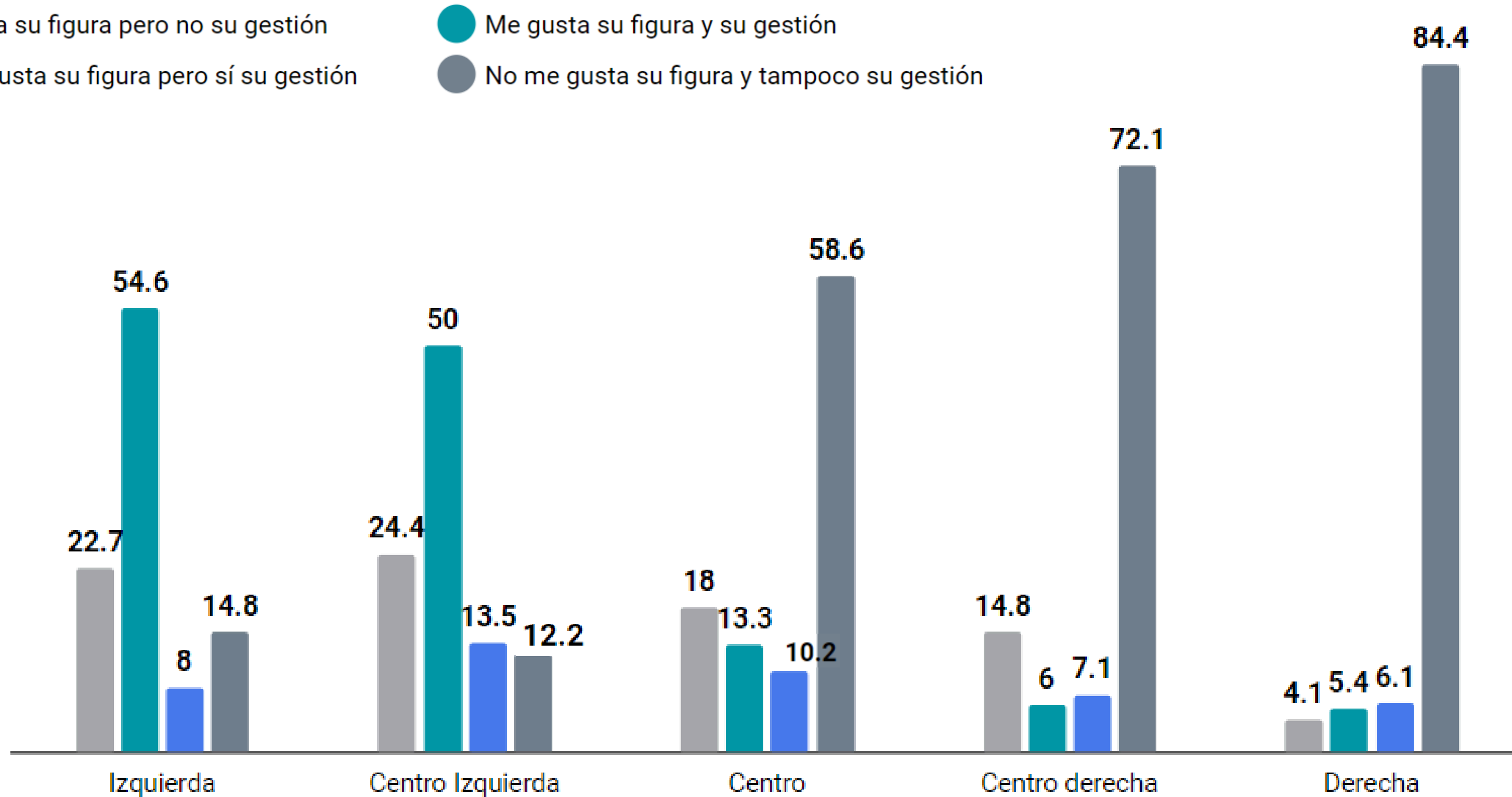
● Me gusta su figura pero no su gestión  
● No me gusta su figura pero sí su gestión

● Me gusta su figura y su gestión  
● No me gusta su figura y tampoco su gestión

# Figura de Gabriel Boric

- Me gusta su figura pero no su gestión
- No me gusta su figura pero sí su gestión

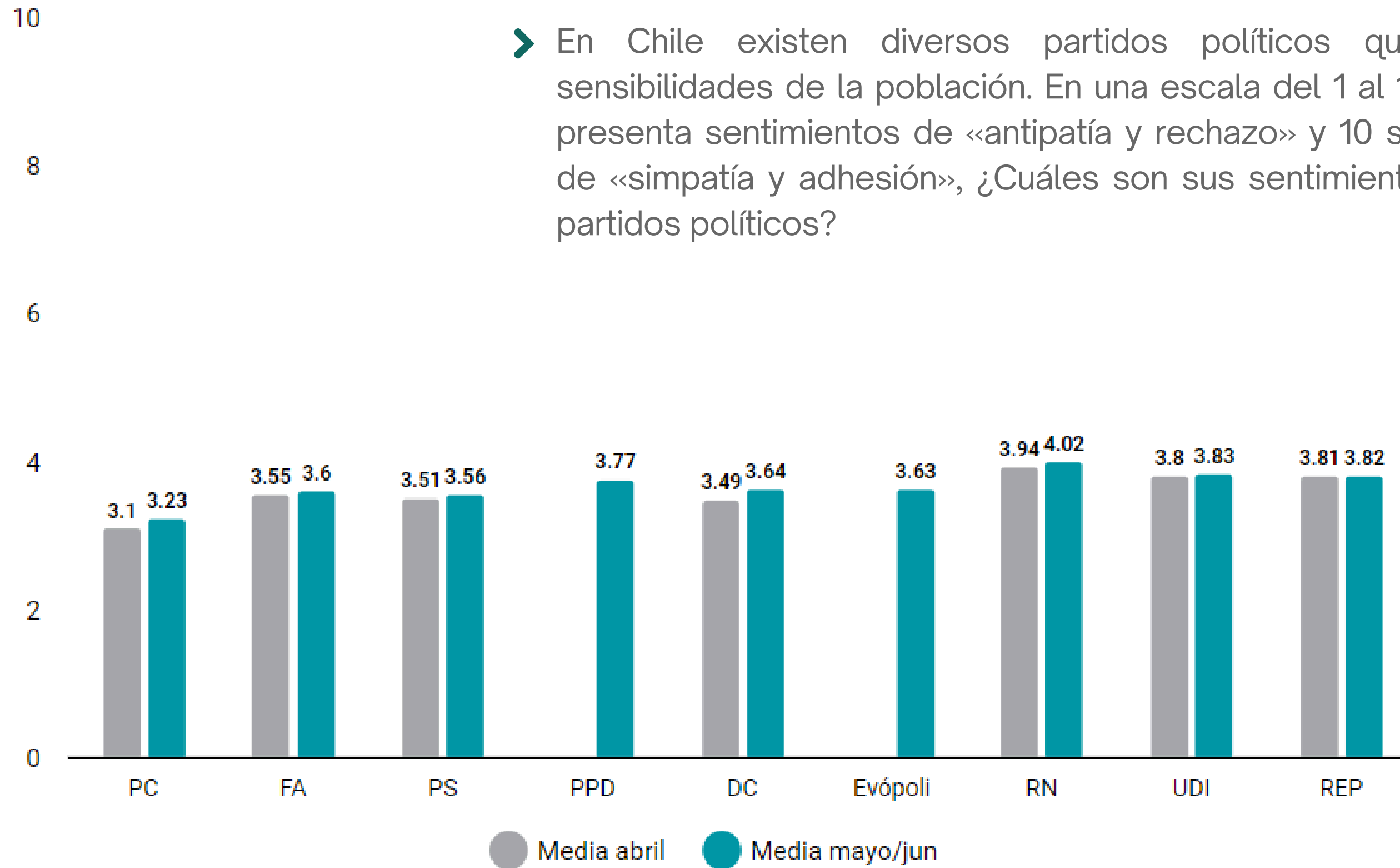
- Me gusta su figura y su gestión
- No me gusta su figura y tampoco su gestión





# Valoración de partidos políticos

➤ En Chile existen diversos partidos políticos que representan las distintas sensibilidades de la población. En una escala del 1 al 10, donde 1 significa que usted presenta sentimientos de «antipatía y rechazo» y 10 significa que tiene sentimientos de «simpatía y adhesión», ¿Cuáles son sus sentimientos respecto de los siguientes partidos políticos?



- PPD y Evopoli no cuentan con datos en la medición anterior
- Los datos se presentan en cuanto a la media

# Polarización ideológica

## Aborto

- Se plantearán a continuación una serie de enunciados. Queremos conocer sus sentimientos sobre estos grupos de personas. En una escala de 1 a 10, donde 1 significa que le despiertan sentimientos de antipatía y/o rechazo y 10 que tiene sentimientos de simpatía y/o adhesión.

Las personas que creen que el aborto debe ser totalmente libre

	Antipatía y Rechazo		Indiferencia		Simpatía y Adhesión	
	Abril	May/Jun	Abril	May/Jun	Abril	May/Jun
18 a 34 años	24.4	20.9	26.5	33.7	49.1	45.4
35 a 49 años	31.4	31.4	35.1	32.6	33.4	36
50 a 64 años	35.4	38.1	31.2	31.1	33.4	30.8
Más de 65 años	42.4	44.3	30.6	37.7	27.1	18

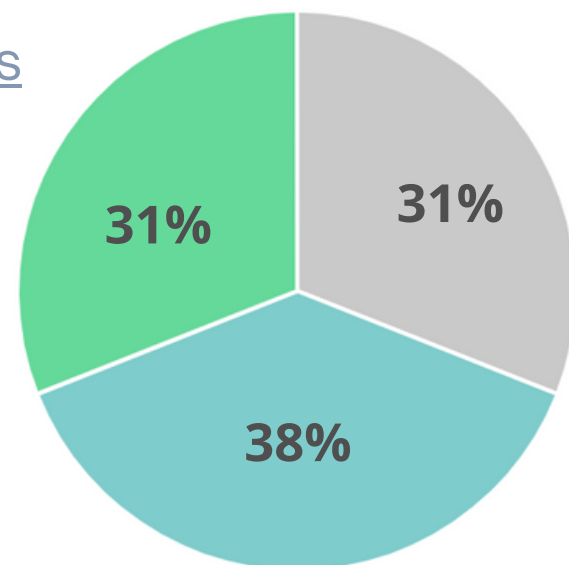
- Medias por Edad

# Polarización ideológica

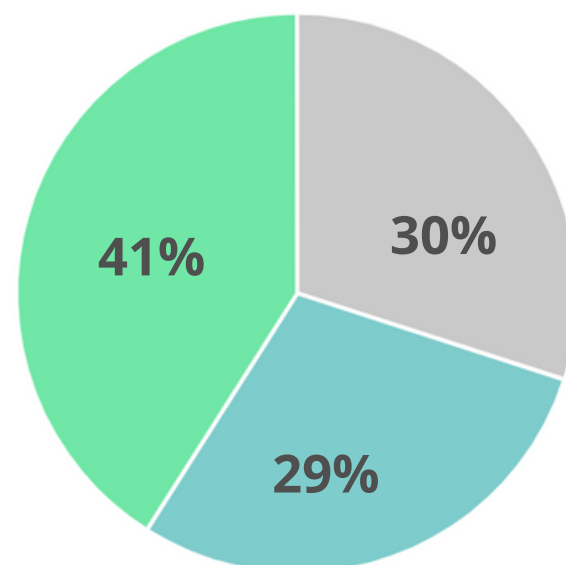
## Aborto

- Medias por Sexo

Hombres



Mujeres



● Antipatía y Rechazo ● Indiferencia ● Simpatía y Adhesión

- Se plantearán a continuación una serie de enunciados. Queremos conocer sus sentimientos sobre estos grupos de personas. En una escala de 1 a 10, donde 1 significa que le despiertan sentimientos de antipatía y/o rechazo y 10 que tiene sentimientos de simpatía y/o adhesión.

Las personas que creen que el aborto debe ser totalmente libre

		Antipatía y Rechazo	Indiferencia	Simpatía y Adhesión	Total
Ideología	Izquierda	14.8	20.5	64.8	100
	Centro Izquierda	12.8	23.7	63.5	100
	Centro	29.7	37.7	32.6	100
	Centro Derecha	36.1	39.9	24	100
	Derecha	55.1	24.5	20.4	100

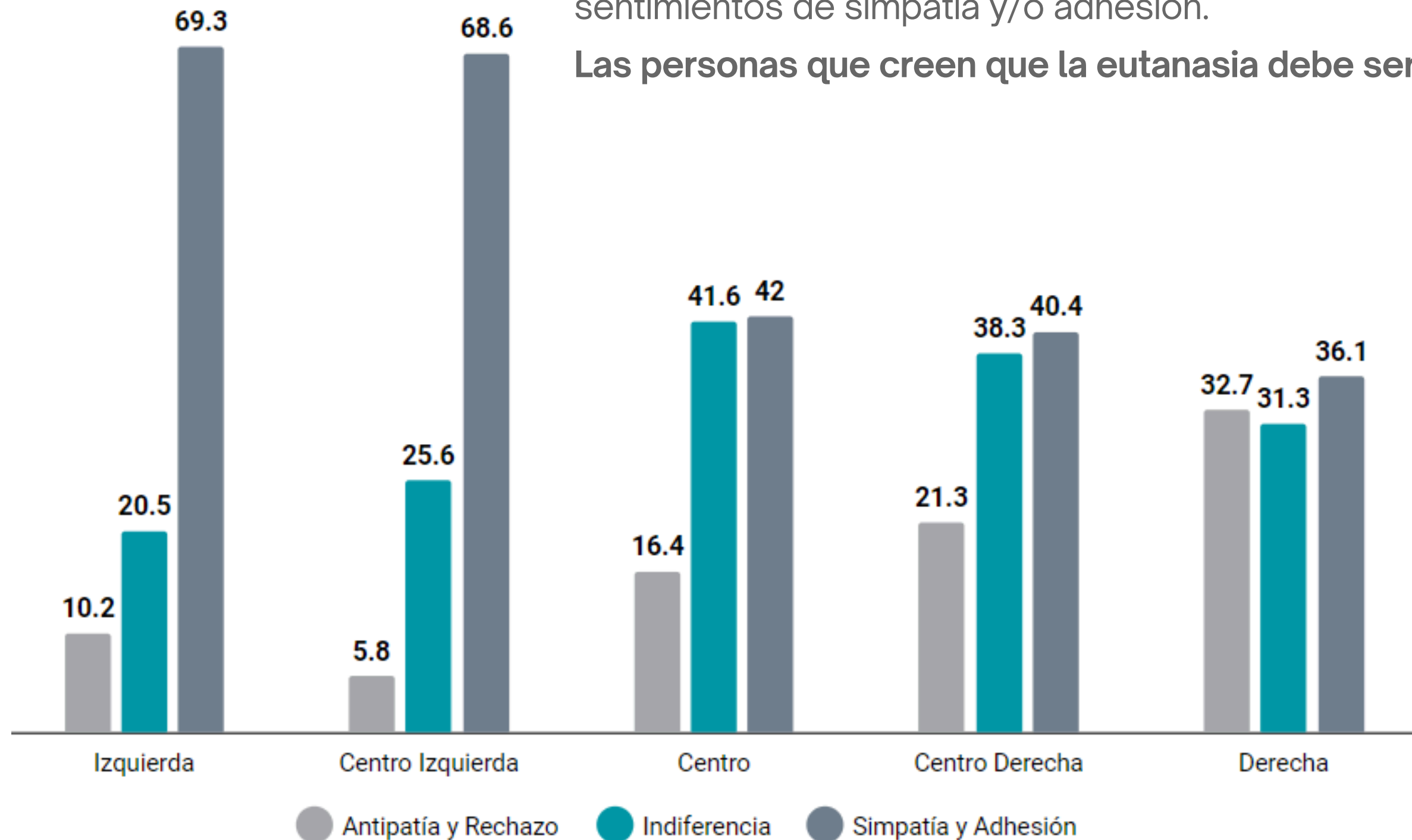
- Medias por Ideología

# Polarización ideológica

## Eutanasia

➤ Se plantearán a continuación una serie de enunciados. Queremos conocer sus sentimientos sobre estos grupos de personas. En una escala de 1 a 10, donde 1 significa que le despiertan sentimientos de antipatía y/o rechazo y 10 que tiene sentimientos de simpatía y/o adhesión.

Las personas que creen que la eutanasia debe ser legal



• Medias por Posición política

# Polarización ideológica

## Migración

- Se plantearán a continuación una serie de enunciados. Queremos conocer sus sentimientos sobre estos grupos de personas. En una escala de 1 a 10, donde 1 significa que le despiertan sentimientos de antipatía y/o rechazo y 10 que tiene sentimientos de simpatía y/o adhesión.

Las personas que creen que los migrantes son los principales responsables de la crisis de seguridad en nuestro país

		Antipatía y Rechazo	Indiferencia	Simpatía y Adhesión	Total
Ideología	Izquierda	47.7	22.7	29.5	100
	Centro Izquierda	32.7	45.5	21.8	100
	Centro	23.8	45.7	30.5	100
	Centro Derecha	16.9	43.2	39.9	100
	Derecha	30.6	21.8	47.6	100

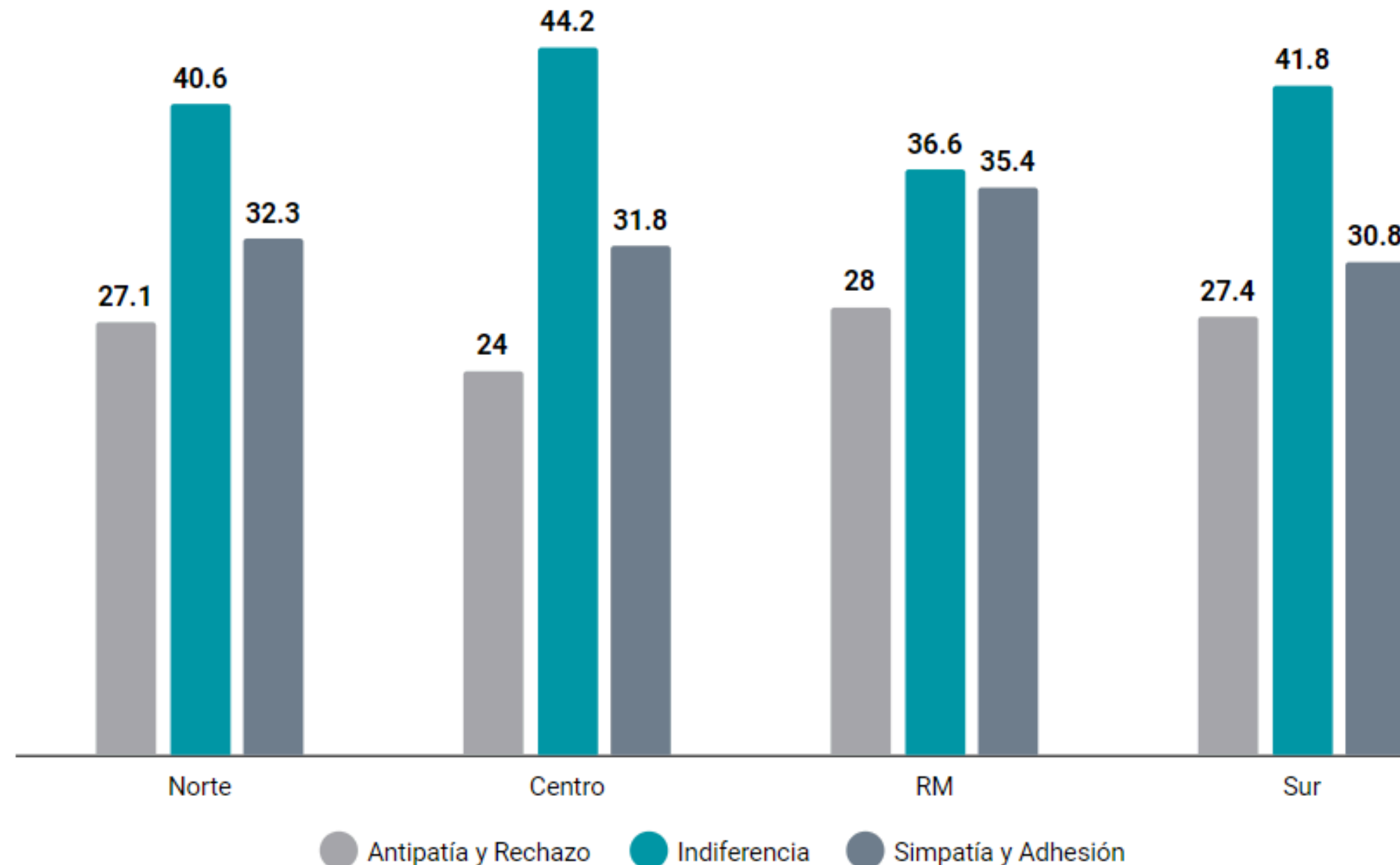
- Medias por Posición política

# Polarización ideológica

## Migración

➤ Se plantearán a continuación una serie de enunciados. Queremos conocer sus sentimientos sobre estos grupos de personas. En una escala de 1 a 10, donde 1 significa que le despiertan sentimientos de antipatía y/o rechazo y 10 que tiene sentimientos de simpatía y/o adhesión.

**Las personas que creen que los migrantes son los principales responsables de la crisis de seguridad en nuestro país**



• Medias por zona geográfica

# Polarización ideológica

## Seguridad y derechos humanos

- Se plantearán a continuación una serie de enunciados. Queremos conocer sus sentimientos sobre estos grupos de personas. En una escala de 1 a 10, donde 1 significa que le despiertan sentimientos de antipatía y/o rechazo y 10 que tiene sentimientos de simpatía y/o adhesión.

Las personas que creen que el orden y seguridad está por sobre los derechos humanos

		Antipatía y Rechazo	Indiferencia	Simpatía y Adhesión	Total
Ideología	Izquierda	58	23.8	18.2	100
	Centro Izquierda	51.9	39.1	9	100
	Centro	24.8	48.8	26.4	100
	Centro Derecha	16.9	45.9	37.2	100
	Derecha	25.2	14.3	60.5	100

- Medias por Posición política

# Polarización ideológica

## Cárceles de Máxima seguridad

- Se plantearán a continuación una serie de enunciados. Queremos conocer sus sentimientos sobre estos grupos de personas. En una escala de 1 a 10, donde 1 significa que le despiertan sentimientos de antipatía y/o rechazo y 10 que tiene sentimientos de simpatía y/o adhesión.

Las personas que creen que se deberían construir cárceles de máxima seguridad para combatir la delincuencia

		Antipatía y Rechazo	Indiferencia	Simpatía y Adhesión	Total
Ideología	Izquierda	27.3	26.1	46.6	100
	Centro Izquierda	15.4	41.7	42.9	100
	Centro	13.7	36.5	49.8	100
	Centro Derecha	7.1	27.9	65	100
	Derecha	8.2	14.3	77.6	100

- Medias por Posición política



# Polarización ideológica

## Militarizar la macro zona sur

- Se plantearán a continuación una serie de enunciados. Queremos conocer sus sentimientos sobre estos grupos de personas. En una escala de 1 a 10, donde 1 significa que le despiertan sentimientos de antipatía y/o rechazo y 10 que tiene sentimientos de simpatía y/o adhesión.

Las personas que creen que es necesario militarizar la Macro Zona Sur para afrontar la crisis de seguridad

		Antipatía y Rechazo	Indiferencia	Simpatía y Adhesión	Total
Ideología	Izquierda	61.4	20.5	18.2	100
	Centro Izquierda	42.9	36.5	20.5	100
	Centro	17.2	39.8	43	100
	Centro Derecha	7.1	33.3	59.6	100
	Derecha	12.2	11.6	76.2	100

- Medias por Posición política

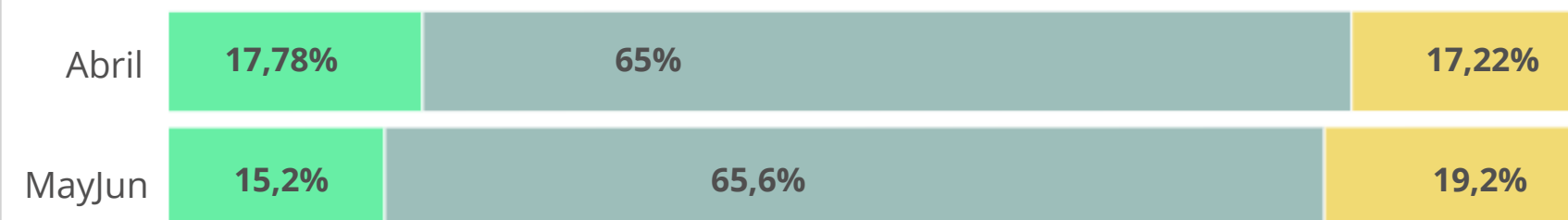
- No me gustaría en absoluto
- Indiferencia
- Me encantaría

# Polarización afectiva


- Disposición a insultar, a través de redes sociales, a alguien de una ideología contraria




- Disposición a que su hijo mantenga una relación con una persona de una ideología contraria



- Disposición a hacer la sobremesa con un familiar de una ideología contraria.

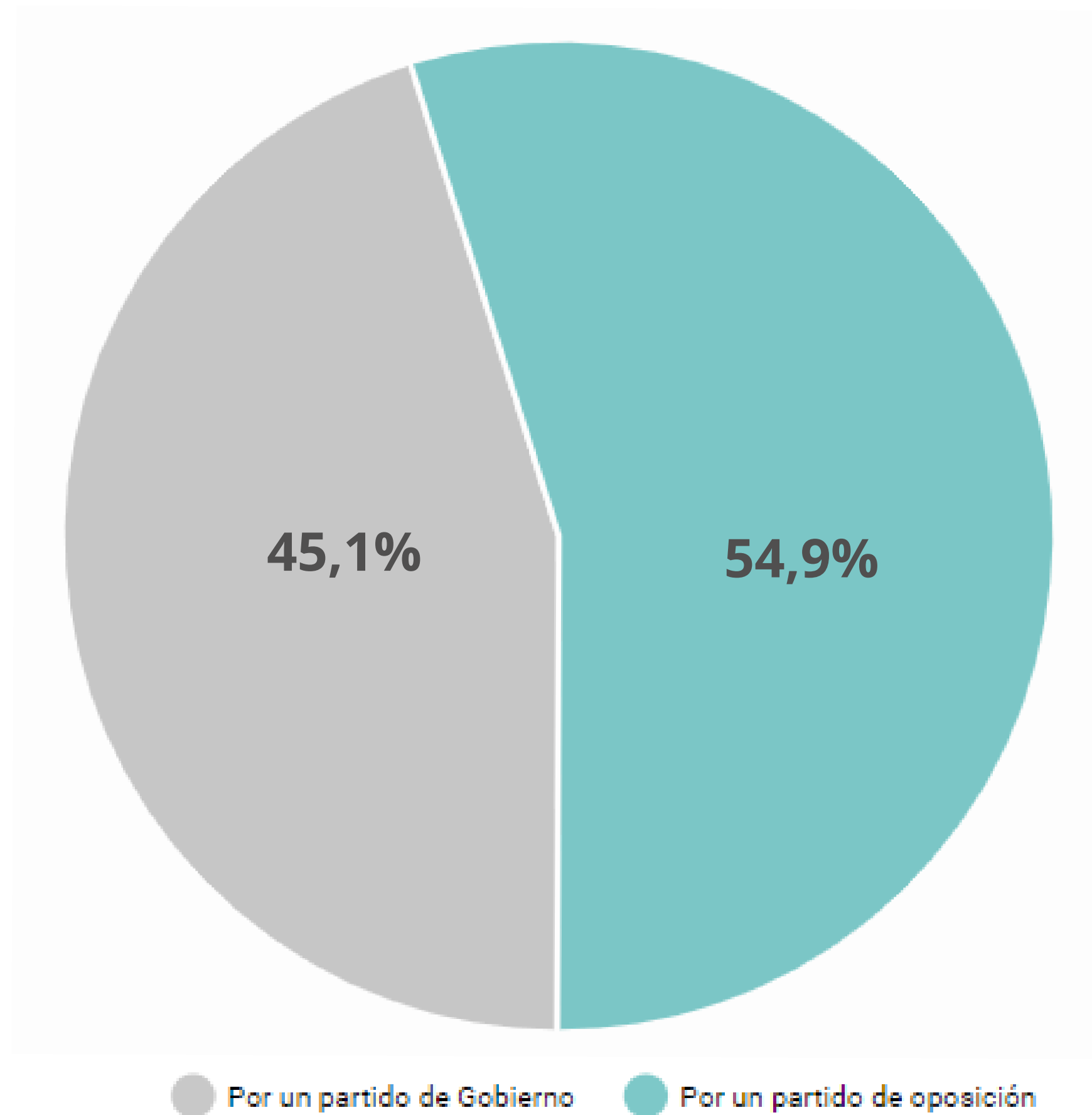


- Disposición a tener amigos de una ideología contraria



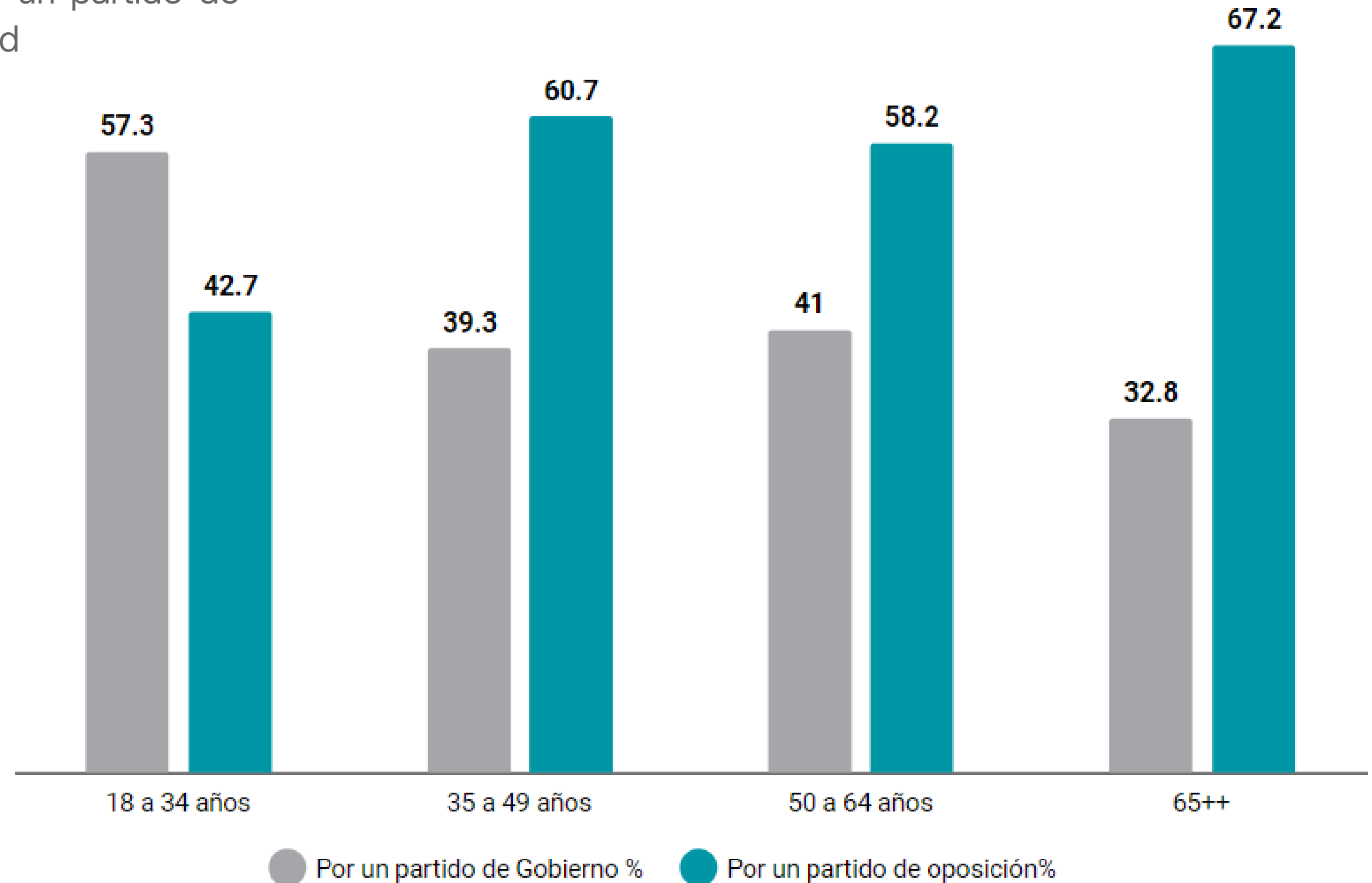
# Elecciones Octubre 2024

- Pensando en las elecciones de octubre de 2024, usted votaría por un candidato de un partido de gobierno o de oposición?



# Elecciones Octubre 2024

➤ Pensando en las elecciones de octubre de 2024, usted votaría por un candidato de un partido de gobierno o de oposición? - Por Edad



[www.termometrociudadano.cl](http://www.termometrociudadano.cl)



# Termómetro Ciudadano

Imaginacion Asuntos Públicos  
Unidad de Análisis y Estudios  
Mayo - Junio 2024



Imaginacion Asuntos Públicos



Imaginacion\_AsuntosPublicos

**Contacto: Ignacio Imas Arenas**

Gerente Asuntos Públicos - [iimas@imaginacion.cl](mailto:iimas@imaginacion.cl) +56971362011